

- ИНСТРУКЦИЯ ПО УХОДУ ЗА МЕБЕЛЬЮ И ПРАВИЛА ЭКСПЛУАТАЦИИ**
1. Изделия мебели должны храниться в крытых помещениях при температуре не ниже +2°C и относительной влажности воздуха от 45% до 70%.
 2. Мебель рекомендуется эксплуатировать в проветриваемых, сухих помещениях, имеющих отопление и вентиляцию с температурой воздуха не ниже 10° С и не выше +40° С, относительной влажности 65-85%.
 3. Использование мебели, производимой, должно осуществляться по назначению изделия мебели, указанному в маркировке.
 4. При эксплуатации мебельной продукции необходимо исключить попадание воды и иных жидкостей на элементы изделий мебели, соприкасающихся с полом. При мытье полов, равнин в изделиях мебели для кухни, должна быть предусмотрена их герметизация в местах контакта с поверхностью мебели.
 5. При установке изделий мебели в непосредственной близости от нагревательных и отопительных приборов их поверхности во время эксплуатации должны быть защищены от нагрева. Температура нагрева элементов мебели не должна превышать +40 °С.
 6. В мебели, имеющей крепление болтами, винтами, шурупами, при ослаблении соединений необходимо периодически подтягивать их.
 7. Мебель, транспортируемую в условиях мировой температуры, при установке в помещении следует немедленно протереть чистой, сухой и мягкой тканью как снаружи, так и внутри.
 8. Мебель должна быть защищена от прямого попадания солнечных лучей, не должна размещаться вблизи отопительных приборов, сырых и холодных стен.
 9. Поверхности деталей мебели оберегать от попадания влаги, щелочей, ацетона, спирта и т.д., а также от механических повреждений.
 10. На поверхность мебели не следует ставить горячие предметы.
 11. Удалять пыль с поверхности, обтянутой специальными мебельными тканями, следует сухой мягкой тканью.

- УСЛОВИЯ ТРАНСПОРТИРОВАНИЯ**
1. Мебель транспортируют всеми видами транспорта в крытых транспортных средствах, а также в контейнерах.
 2. При транспортировании изделий в местах соприкосновения их друг с другом, с грузом, транспортными средствами и упаковочными материалами, должны быть приняты меры по предохранению от механических повреждений.
 3. При транспортировании изделий дверки и ящики должны быть зафиксированы в закрытом положении, исключая их открывание или выдвигание.
 4. Погрузочно-разгрузочные работы при транспортировании мебельных пакетов должны осуществляться так, чтобы в результате данных работ мебельные пакеты не получили механических повреждений.
 5. Допускается перевозка мебели транспортом автотранспорта. В данном случае предприятие за сохранность изделия в период транспортирования ответственности не несет.

ГАРАНТИЙНЫЙ ТАЛОН

И изготовитель гарантирует соответствие мебели требованиям ТР ТС 025/2012, ГОСТ 16371-2014 «Мебель. Общие технические условия» при соблюдении условий транспортирования, хранения, сборки, эксплуатации.

- В течение действия гарантийного срока изготовитель рассматривает претензии потребителей по качеству мебели.

Условия гарантии

- При возникновении претензий по некомплектности фурнитуры претензии принимаются с предъявлением инструкции по сборке с гарантийным талоном (или копии), претензии по качеству деталей – с этикеткой от упаковки пакета деталей. При обнаружении брака внутри изготовленной упаковки, необходимо сохранить оригинальную упаковку и не собирать бракованное изделие.

- Все гарантийные работы производятся только при предоставлении настоящего гарантийного талона.

- Гарантийный срок эксплуатации изделий мебели 12 месяцев со дня продажи мебели через торговую сеть.

Гарантийное обслуживание не производится:

- По дефектам, появившимся из-за несоблюдения потребителями условий транспортирования, сборки, эксплуатации и рекомендаций по уходу за мебелью.

СВИДЕТЕЛЬСТВО О ПРИЕМКЕ. Партия №

Мебель соответствует ТР ТС 025/2012, ГОСТ 16371-2014 и признана годной к эксплуатации.

Дата выпуска изделия _____
 Дата реализации _____ (печать магазина)
 Вид доставки _____
 С условиями гарантийного обслуживания ознакомлен _____ (подпись покупателя)
 Талон сохранять до истечения гарантийного срока.
 Срок службы изделия 5 лет.
 Претензии направляются по адресу:
 Россия, 425000, р.Марий Эл, г.Волжск, ул. Горная, д.1, тел. 8 (83631) 4-55-05

отрезать и приклеить

ФАНТ МЕБЕЛЬ
 ИП Феоктистов А.А.
 Россия, Республика Марий Эл, г. Волжск, ул. Горная, д.1
 www.fant-mebel.ru

Мебель бытовая серии **ОЛЬГА - 12**
КРОВАТЬ ДВОЙНАЯ 1200*2000
 Инд. Н15-04/12-5.1 Пр.НМФ.0004.01.12.05.1.00
 Соответствует ТР ТС 025/2012, ГОСТ 19917-2014, ЕАЭС № RU Д-РУ. РА01.В.20105/22

Дата выпуска _____ г.
 Гарантийный срок 12 мес.
 Срок службы 5 лет.

ЕАС

ИП Феоктистов А.А.
ФАНТ МЕБЕЛЬ

Мебель бытовая серии ОЛЬГА 12
КРОВАТЬ ДВОЙНАЯ под матрас 1200*2000

Инд. Н15-04/12-5.1. Пр. НМФ.0004.01.12.05.1.00

Паспорт изделия
 Инструкция по сборке и эксплуатации мебели

ИНСТРУКЦИЯ ПО СБОРКЕ
 кровати 1200*2000 серии ОЛЬГА-12
 УВАЖАЕМЫЙ ПОКУПАТЕЛЬ!
 Инструкция дает Вам необходимые рекомендации по сборке, порядка которых просим Вас придерживаться.

ПЕРЕЧЕНЬ ДЕТАЛЕЙ

№ дет	Название	Мат-л	Размеры, мм	Кол-во	№ пак.
1	Спинка головная	ЛДСП	1000*1420*16	1	1
2	Спинка ножная	ЛДСП	450*1340*16	1	1
3	Царга	ЛДСП	2004*350*16	2	2
4	Средник	ЛДСП	2004*264*16	1	2
5	Брусок*	п/м	960*32*20	1	2
6	Ладе*	п/м	2000*1200	1	3

*-возможна комплектация брусками 1920*30*20-2шт, в пакете № 3.

ФУРНИТУРА (пакет № 4)**

№	Наименование	Ед.изм.	Кол-во
1	Навесы кроватные (4шт)	компл.	1
2	Стяжка эксцентриковая	шт.	4
3	Подпятники	шт.	12
4	Шуруп 4*13(навесы)	шт.	16
5	Шуруп 4*20 (навесы)	шт.	16
6	Шуруп 4*30 (бруски)	шт.	22
7	Гвозди	шт.	24
8	Инструкция	шт.	1

** - предприятие оставляет за собой право на замену фурнитуры и метизов, не влияющих на изменение конструкции и качества изделия.

Перед началом сборки внимательно ознакомьтесь с данной инструкцией. Производите сборку на ровной, жесткой поверхности, в качестве подстилки можно воспользоваться упаковкой и прокладочным материалом.

ОБРАТИТЕ ВНИМАНИЕ!

Окончательно стягивать фурнитуру на изделии только после полной сборки всех деталей.

Необходимый инструмент для сборки изделия:

- молоток,
- крестообразная отвертка,
- рулетка.

Для удобства и безопасности сборку должны осуществлять не менее двух человек. Качество мебели зависит от качества сборки. Рекомендуем доверить сборку специалистам.

СБОРКА кровати:

1. На царги (поз.3) и спинки (поз.1,2) установите подпятники на гвозди.
2. На царги (поз.3) закрепите бруски (поз.5) на шурупы 4*30.
3. Шины кронштейна стяжки кроватной вставьте в отверстия на внутренней стороне спинки ножной (поз.2), спинки головной (поз.1) как показано на рис. 1. и закрепите их на шурупы 4*13 (смотри рис. 2).
4. На царги (поз.3) установите гнездо стяжки кроватной на шурупы 4*20 (смотри схему сборки и рис.2) по имеющимся наколам.
5. Закрутите шток стяжки эксцентриковой в пазы спинки головной, ножной (поз.1,2).
6. Соедините между собой спинки головную (поз.1), ножную (поз.2) и царги (поз.3), закрепите эксцентриком.
7. На бруски (поз.5) уложите ладе (поз.6), закрепите по краям и по центру шурупами 4*30.

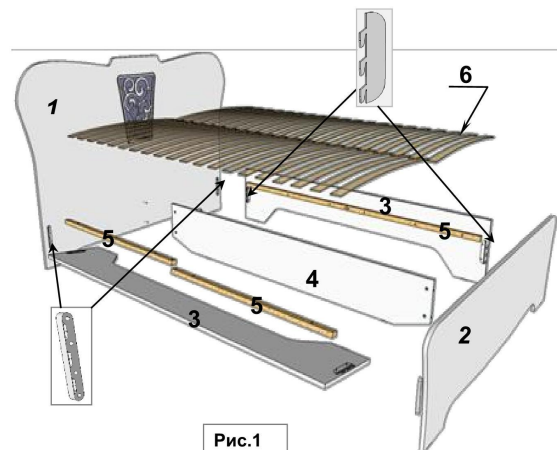


Рис.1

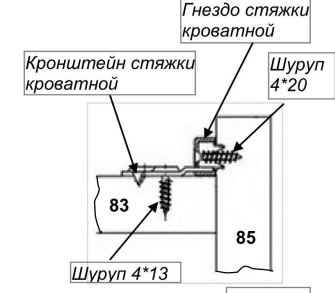


Рис.2

- ИНСТРУКЦИЯ ПО УХОДУ ЗА МЕБЕЛЬЮ И ПРАВИЛА ЭКСПЛУАТАЦИИ
- Изделия мебели должны храниться в крытых помещениях при температуре не ниже +2°C и относительной влажности воздуха от 45% до 70%.
 - Мебель рекомендуется эксплуатировать в проветриваемых, сухих помещениях, имеющих отопление и вентиляцию с температурой воздуха не ниже 10° С и не выше +40° С, относительной влажности 65-85%.
 - Использование мебели, производимой, должно осуществляться по назначению изделия мебели, указанному в маркировке.
 - При эксплуатации мебели необходимо исключить попадание воды и иных жидкостей на элементы изделий мебели, соприкасающихся с полом. При мытье полов, равнин в изделиях мебели для кухни, должна быть предусмотрена их гидроизоляция в местах контакта с поверхностью мебели.
 - При установке изделий мебели в непосредственной близости от нагревательных и отопительных приборов их поверхность во время эксплуатации должна быть защищена от нагрева. Температура нагрева элементов мебели не должна превышать +40 °С.
 - В мебели, имеющей крепление болтами, винтами, шурупами, при ослаблении соединений необходимо периодически подтягивать их.
 - Мебель, транспортируемую в условиях мировой температуры, при установке в помещении следует немедленно протереть чистой, сухой и мягкой тканью как снаружи, так и внутри.
 - Мебель должна быть защищена от прямого попадания солнечных лучей, не должна размещаться вблизи отопительных приборов, сырых и холодных стен.
 - Поверхности деталей мебели оберегать от попадания влаги, щелочей, ацетона, спирта и т.д., а также от механических повреждений.
 - На поверхность мебели не следует ставить горячие предметы.
 - Удалять пыль с поверхности, облицованной специальными мебельными пленками, следует сухой мягкой тканью.

- УСЛОВИЯ ТРАНСПОРТИРОВАНИЯ
- Мебель транспортируют всеми видами транспорта в крытых транспортных средствах, а также в контейнерах.
 - При транспортировании изделий в местах соприкосновения их друг с другом, с грузом, транспортными средствами и упаковочными материалами, должны быть приняты меры по предохранению от механических повреждений.
 - При транспортировании изделий дверки и ящики должны быть зафиксированы в закрытом положении, исключая их открывание или выдвигание.
 - Погрузочно-разгрузочные работы при транспортировании мебели должны осуществляться так, чтобы в результате данных работ мебельные пакеты не получили механических повреждений.
 - Допускается перевозка мебели транспортным средством. В данном случае предприятие за сохранность изделия в период транспортирования ответственности не несет.

ГАРАНТИЙНЫЙ ТАЛОН

- Изготовитель гарантирует соответствие мебели требованиям ТР ТС 025/2012, ГОСТ 16371-2014 «Мебель. Общие технические условия» при соблюдении условий транспортирования, хранения, сборки, эксплуатации.

- В течение действия гарантийного срока изготовитель рассматривает претензии потребителей по качеству мебели.

Условия гарантии

- При возникновении претензий по комплектности фурнитуры претензии принимаются с предъявлением инструкции по сборке с гарантийным талоном (или копией), претензии по качеству деталей – с этикеткой от упаковки пакета деталей. При обнаружении брака внутри упаковочного талона, необходимо сохранить оригинальную упаковку и не собирать бракованное изделие.

- Все гарантийные работы производятся только при предъявлении настоящего гарантийного талона.

- Гарантийный срок эксплуатации изделий мебели 12 месяцев со дня продажи мебели через торговую сеть.

Гарантийное обслуживание не производится:

- По дефектам, появившимся из-за несоблюдения потребителями условий транспортирования, сборки, эксплуатации и рекомендаций по уходу за мебелью.

СВИДЕТЕЛЬСТВО О ПРИЕМКЕ. Партия №

Мебель соответствует ТР ТС 025/2012, ГОСТ 16371-2014 и признана годной к эксплуатации.

Дата выпуска изделия _____

Дата реализации _____

(печать магазина)

Вид доставки _____

С условиями гарантийного обслуживания ознакомлен _____

Талон сохранять до истечения гарантийного срока. (подпись покупателя)

Срок службы изделия 5 лет.

Претензии направляются по адресу:

Россия, 425000, р.Марий Эл, г.Волжск, ул. Горная, д.1, тел. 8 (83631) 4-55-05

отрезать и приклеить

ФАНТ МЕБЕЛЬ
ИП Феоктистов А.А.

Россия, Республика Марий Эл
г. Волжск, ул. Горная, д.1
www.fant-mebel.ru

Мебель бытовая серии
ОЛЬГА – 12
КРОВАТЬ ДВОЙНАЯ 1400*2000
Инд Н15-04/12-5 Пр.НМФ.0004.01.12.05.00

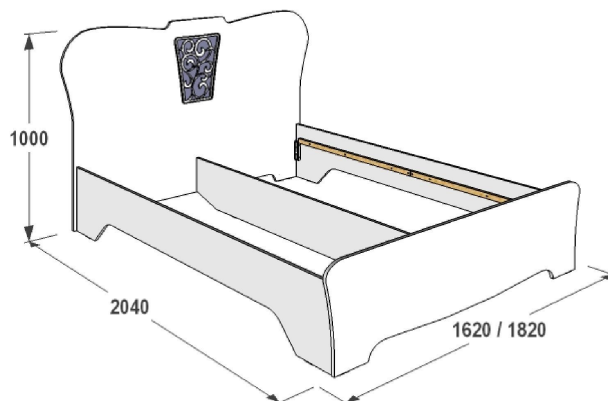
EAC

Соответствует ТР ТС 025/2012,
ГОСТ 19917-2014
ЕАЭС № RU D-RU. PA01.B.20105/22

Дата выпуска _____ г.
Гарантийный срок 12 мес.
Срок службы 5 лет.

ИП Феоктистов А.А.

ФАНТ МЕБЕЛЬ



Мебель бытовая серии
ОЛЬГА 12

КРОВАТЬ ДВОЙНАЯ под матрац 1400*2000
КРОВАТЬ ДВОЙНАЯ под матрац 1600*2000

Инд. Н15-04/12-5. Пр. НМФ.0004.01.12.05.00

Инд. Н15-04/12-6. Пр. НМФ.0004.01.12.06.00

Паспорт изделия

Инструкция по сборке и эксплуатации мебели

ИНСТРУКЦИЯ ПО СБОРКЕ
кровати 1400/1600*2000 серии ОЛЬГА-12
УВАЖАЕМЫЙ ПОКУПАТЕЛЬ!

Инструкция дает Вам необходимые рекомендации по сборке, порядка которых просим Вас придерживаться.

ПЕРЕЧЕНЬ ДЕТАЛЕЙ

№ дет	Название	Мат-л	Размеры, мм	Кол-во	№ пак.
1	Спинка головная	ЛДСП	1000*1620/1820*16	1	1
2	Спинка ножная	ЛДСП	450*1540/1740*16	1	1
3	Царга	ЛДСП	2004*350*16	2	2
4	Средник	ЛДСП	2004*264*16	1	2
5	Брусок*	п/м	960*32*20	1	2
6	Ладе*	п/м	2000*1400/1600	1	3

*-возможна комплектация брусками 1920*30*20-2шт, в пакет № 3.

ФУРНИТУРА** (пакет № 4)

№	Наименование	Ед.изм.	Кол-во
1	Навесы кроватные (4шт)	компл.	1
2	Стяжка эксцентриковая	шт.	4
3	Подпятники	шт.	12
4	Шуруп 4*13(навесы)	шт.	16
5	Шуруп 4*20 (навесы)	шт.	16
6	Шуруп 4*30 (бруски)	шт.	22
7	Гвозди	шт.	24
8	Инструкция	шт.	1

** - предприятие оставляет за собой право на замену фурнитуры и метизов, не влияющих на изменение конструкции и качества изделия.

Перед началом сборки внимательно ознакомьтесь с данной инструкцией. Производите сборку на ровной, жесткой поверхности, в качестве подстилки можно воспользоваться упаковкой и прокладочным материалом.

ОБРАТИТЕ ВНИМАНИЕ!

Окончательно стягивать фурнитуру на изделии только после полной сборки всех деталей.

Необходимый инструмент для сборки изделия:

- молоток,
- крестообразная отвертка,
- рулетка.

Для удобства и безопасности сборку должны осуществлять не менее двух человек. Качество мебели зависит от качества сборки. Рекомендуем доверить сборку специалистам.

СБОРКА кровати:

- На царги (поз.3) и спинки (поз.1,2) установите подпятники на гвозди.
- На царги (поз.3) закрепите бруски (поз.5) на шурупы 4*30.
- Шпиль кронштейна стяжки кроватной вставьте в отверстия на внутренней стороне спинки ножной (поз.2), спинки головной (поз.1) как показано на рис. 1 и закрепите их на шурупы 4*13 (смотри рис. 2).
- На царги (поз.3) установите гнездо стяжки кроватной на шурупы 4*20 (смотри схему сборки и рис.2) по имеющимся наколкам.
- Закрутите шток стяжки эксцентриковой в пластмассовую головную, ножную (поз.1,2).
- Соедините между собой спинки головную (поз.1), ножную (поз.2) и царги (поз.3), закрепите эксцентриком.
- На бруски (поз.5) уложите ладе (поз.6), закрепите по краям и по центру шурупами 4*30.

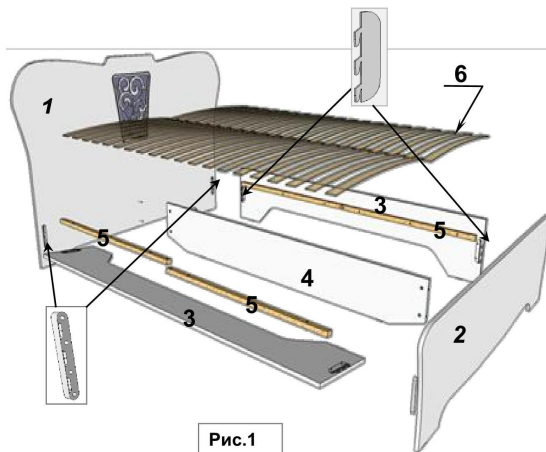


Рис.1

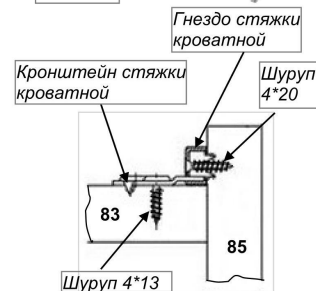


Рис.2

отрезать и приклеить

ФАНТ МЕБЕЛЬ
ИП Феоктистов А.А.

Россия, Республика Марий Эл
г. Волжск, ул. Горная, д.1
www.fant-mebel.ru

Мебель бытовая серии
ОЛЬГА – 12
КРОВАТЬ ДВОЙНАЯ 1600*2000
Инд Н15-04/12-6 Пр.НМФ.0004.01.12.06.00

Соответствует ТР ТС 025/2012,
ГОСТ 19917-2014
ЕАЭС № RU D-RU. PA01.B.20105/22

Дата выпуска _____ г.
Гарантийный срок 12 мес.
Срок службы 5 лет.

EAC