


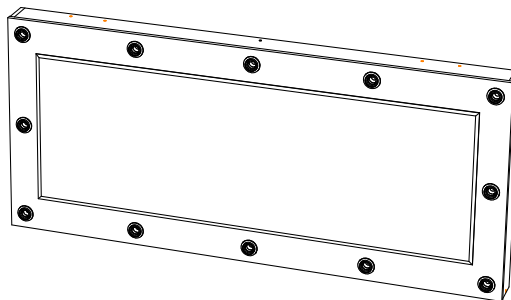
## Инструкция по сборке и эксплуатации мебели Набор мебели для спальни «Инстайл» Зеркало

Габаритные размеры  
Ширина (мм): 796  
Высота (мм): 1796  
Глубина без лампочек (мм): 126

Вертикальный навес



Горизонтальный навес



### ОБЩИЕ ТЕХНИЧЕСКИЕ УКАЗАНИЯ

Настоятельно рекомендуем перед началом сборки внимательно ознакомиться с данной инструкцией, проверить наличие всех деталей и фурнитуры согласно комплектационным ведомостям, убедиться в их качестве (отсутствие царапин, сколов, вмятин и т.д.) т.к. претензии по количеству комплектующих и качеству изделия после сборки не принимаются.

Сборку советуем производить вдвоём на ровной поверхности, в качестве подкладочного материала рекомендуем использовать гофрокартон от упаковок.

Производитель оставляет за собой право вносить изменения, не нарушающие внешнего вида и габаритных размеров изделия (замена крепежной фурнитуры, ножек, ручек и т. д. на аналоги).

### Правила эксплуатации

Для длительного сохранения эксплуатационных и эстетических качеств мебели необходимо соблюдать следующие правила по уходу за мебелью во время ее эксплуатации:

- эксплуатировать мебель в сухом, проветриваемом помещении с температурой воздуха от +10 С до +40 С и влажностью воздуха не более 70%;
- в процессе эксплуатации мебели возможно ослабление крепежной фурнитуры - необходимо ее поправлять;
- при эксплуатации изделий имеющие декоративные решения в виде стекла или зеркал необходимо помнить, что эксплуатация стекла и зеркал с трещиной сопряжено с риском получения травм. Следует немедленно заменить стекло/зеркало при появлении трещин;
- не допускать скопления влаги на поверхностях изделия во избежание набухания щитов и отклейки кромок;
- беречь поверхности от механических повреждений, не допускать повреждения защитного слоя УФ-печати и воздействия высоких температур;
- протирать изделия влажной мягкой тканью (на УФ-печати применять микрофибру для зеркал), также возможно мыть с легким мыльным раствором с последующей протиркой насухо. **Запрещено** применение абразивных порошков и жестких металлических щеток.
- **Запрещено** использование агрессивных средств очистки, таких как растворители, бензин, обезжиривающие средства, содержащие кислоты, спирты и соли, моющие средства типа «Мистер Мускул», «Fairyt» и т.д.

### Гарантийные обязательства

- Изготовитель гарантирует соответствие мебели требованиям ГОСТ 16371-2014, ТР ТС 025/2012 при соблюдении условий транспортировки, хранения, сборки (для мебели, поставляемой в разобранном виде), эксплуатации.
- Срок службы изделия - 5 лет (при соблюдении условий эксплуатации мебели).
- Гарантийный срок эксплуатации мебели - 24 месяца.



### Набор мебели для спальни «Инстайл» Зеркало

Срок службы изделия - 5 лет  
Срок гарантии - 24 месяца

Соответствует требованиям  
ТР ТС 025/2012

Производитель в соответствии с буквой  
Б - ООО «Мебелюни», Пензенская область, г. Пенза, ул. Рябова, стр. 7Д

Дата изготовления \_\_\_\_\_

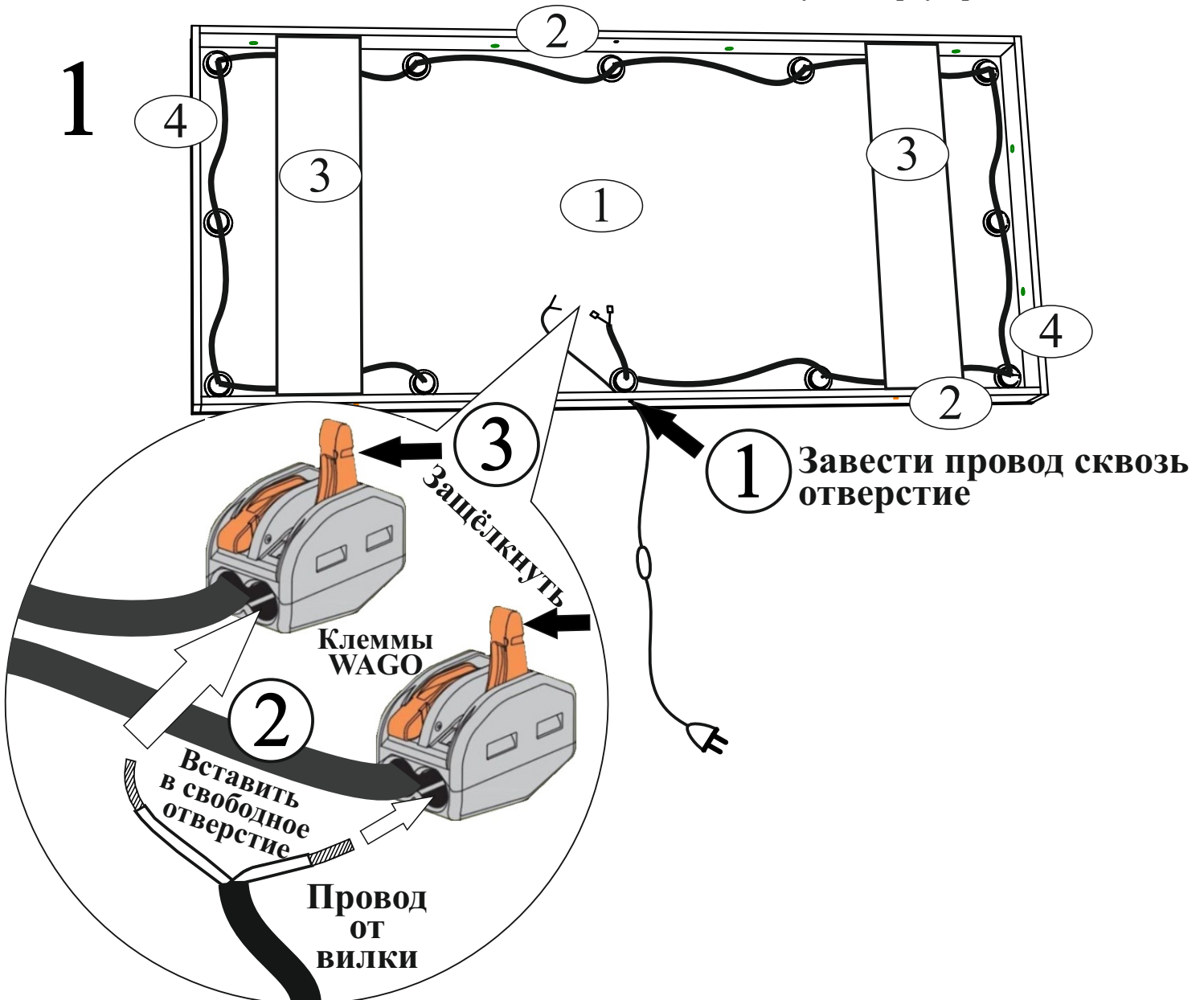
## Комплектовочная ведомость

Поз.	Наименование	Длина	Ширина	Кол-во	в сборе
1	Подзеркальник	1796	796	1	
2	Планка	1762	100	2	
3	Планка	762	192	2	
4	Планка	794	100	2	
5	Зеркало	1584	555	1	

Навес  2 шт.	Шуруп 4x16  1 шт.	Заглушка для своринта  12 шт.
Фиксатор провода  1 шт.	Шуруп 4x30  6 шт.	Заглушка технологическая Ф8  1 шт.
Провод с выключателем и вилкой  1 шт.		

**Качество мебели зависит от качества сборки.  
Рекомендуем доверить сборку специалистам.**


**Необходимый инструмент для сборки.  
Рекомендуем сборку производить вдвоем.**



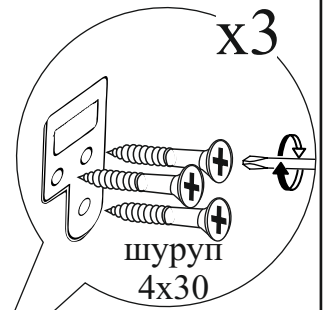
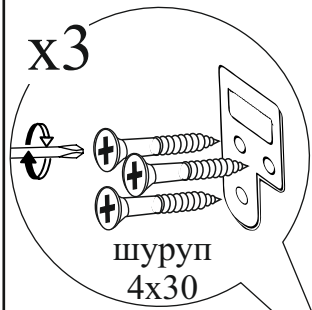
## Уважаемый покупатель!

Убедительная просьба сохранять упаковку до полной сборки изделия!


В случае обнаружения брака/дефекта обязательно сфотографировать выявленный дефект и этикетку на упаковке. На фотографии должно быть четко видно: наименование изделия, дату изготовления и номер бригады. Претензии по качеству без фотографии этикетки не принимаются.

 <b>МБ</b>	<small>Производитель в соответствии с буквой: ООО «Мебелони», Пензенская область, г. Пенза, ул. Рабочая, стр. 7Д</small> <b>Селфи ПС-05</b> <b>СТОЛ ПИСЬМЕННЫЙ</b> Цвет: <b>крафт/белый глянец</b>	<b>EAC</b> Дата изготовления <b>01.01.2021</b>	<b>Бригада 1</b>
 23YCOHY91YSRQPH 35990-01 00287959 11 0001		<b>Надстройка</b> Срок службы 5 лет. Гарантия 18 мес.	
<span style="font-size: 2em; font-weight: bold;">2/2</span>		www.mebelony.ru	

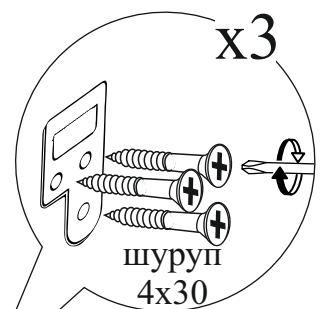
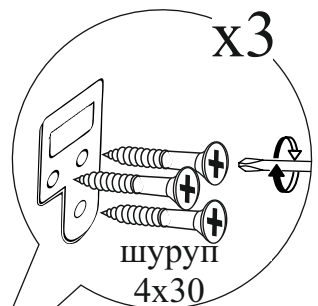
# Горизонтальный навес



2

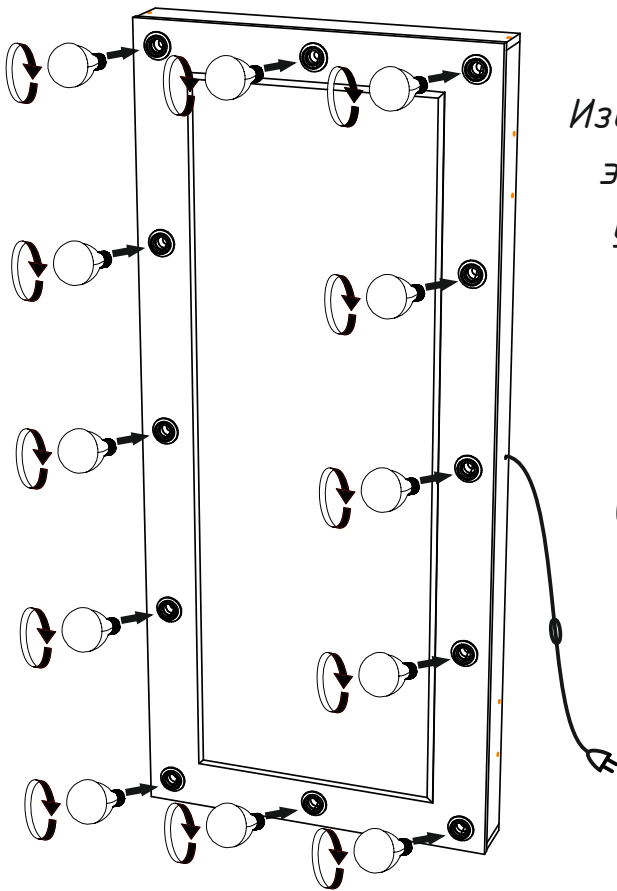


# Вертикальный навес



← В зависимости с какой стороны установите навесы, →  
вилка с проводом будет на левую, либо на правую сторону.

# 3



## ВНИМАНИЕ!

Изделие предназначено для подключения к электросети. При неправильной сборке, установке и подключении существует риск возникновения пожара и поражения электрическим током.

Рекомендуемые лампочки в патроны (12 шт., цоколь E27, мощность не более 60 Вт, приобретаются отдельно).

## ОБЩИЕ ПРАВИЛА ТЕХНИКИ БЕЗОПАСНОСТИ

Подключение, ремонт электрической части изделия должны производиться квалифицированным специалистом (см. схему 4).

При выборе места подключения убедитесь в том, что при эксплуатации изделия вилка и кабель электропитания не будут повреждены.

Не подключайте изделие, если его электрическая часть имеет повреждения.

Подключайте изделие только в исправную розетку электросети с номинальным напряжением 230 В, частотой 50 Гц.

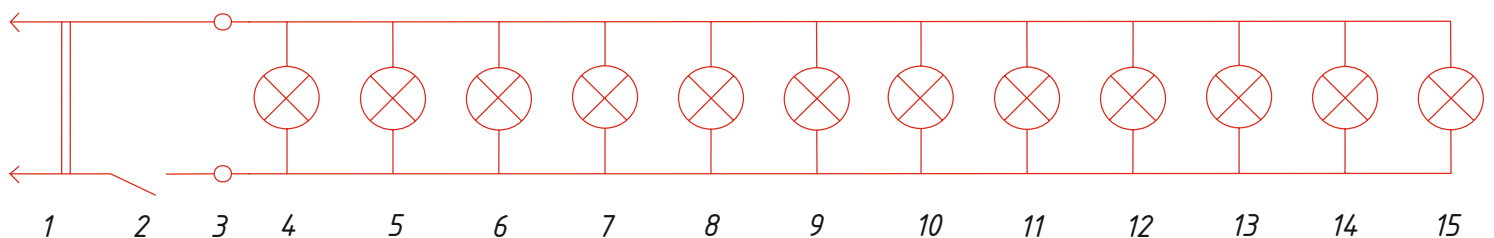
Подключайте изделие только после установки лампочек (мощность не более 60 Вт).

Для отключения изделия от электросети необходимо тянуть за вилку, а не за кабель.

Во избежание поражения электрическим током, отключите изделие от электросети перед установкой и заменой лампочек, а также чисткой изделия.

Фиксация к стене осуществляется с помощью навеса, шурупов 4x30 и дюбелей(приобретаются отдельно).

## Схема 4. Электропроводка



1 - вилка; 2 - выключатель; 3 - WAGO; 4 - 15 - лампочки

## Уважаемый покупатель!

**Выражаем Вам искреннюю благодарность за выбор нашей мебели!**